


Apuração de Pontos




Uma vez encerrada cada série, todos os atletas vão até os alvos para a apuração dos pontos.

Em cada anteparo (local onde são presos os alvos) devem estar atirando atletas de clubes diferentes para conferência mútua da pontuação. Caso isto não ocorra, um árbitro deve fazer a conferência a cada série.



Apuração de Pontos



Pontos anotados em planilha :

Cada atleta tem seus pontos anotados em uma planilha com seu nome entregue pelo árbitro no início da prova, conforme o mapa de alvos.

A planilha deve permanecer embaixo ou ao lado do anteparo durante os *rounds* do torneio.


Pontos registrados no lanseo :

Cada atleta tem seus pontos registrados diretamente no lanseo - sistema de pontuação na Internet, configurado com as informações da prova.

Um atleta em cada anteparo usa um *smartphone* ou *tablet* para registro da pontuação.




Apuração de Pontos



Em cada anteparo um dos atletas assume o papel de apontador, registrando os pontos de todos, na planilha ou no *smartphone/tablet*. O alvo e as flechas não devem ser tocados até o final da conferência e registro dos pontos de todos que atiraram no mesmo anteparo.




Apuração de Pontos



Ao final de cada *round* o total de pontos é registrado, assim como a quantidade total de X, 10 e 9. Terminado o torneio, o total geral é registrado, assim como a quantidade total de X, 10 e 9, e o apontador e os atletas assinam os resultados finais na planilha, observando os espaços definidos para tal. Deve-se atentar que na planilha do apontador ele deve assinar como atleta e um dos demais como apontador.




Apuração de Pontos



Na ordem dos alvos (de A até D), cada atleta indica os pontos correspondentes aos seus tiros, de preferência de 3 em 3, em ordem decrescente. Por exemplo, X 10 10, 9 9 8, em uma série Outdoor. Os demais atletas acompanham, confirmam ou contestam a indicação.




Apuração de Pontos



Caso haja concordância por todos, os pontos são registrados pelo apontador e conferidos pelos demais. O total correspondente à série e o total acumulado do round são calculados pelo apontador, confirmados pelos demais e também registrados na planilha, bem como a quantidade de X, 10 e 9 conseguidos.



Apuração de Pontos




Caso haja alguma divergência, os atletas tentam chegar a um acordo. Persistindo a divergência, um árbitro deve ser chamado para decidir.



Caso o alvo esteja danificado, prejudicando a correta definição da pontuação, o árbitro também deve ser chamado para avaliar a situação e decidir pela substituição ou não do alvo.

Apuração de Pontos



Após a definição e o registro dos pontos e totais da série, os locais atingidos pelas flechas devem ser marcados no alvo e só então as flechas podem ser retiradas.



Ao final da prova as planilhas devidamente preenchidas e assinadas, devem ser entregues ao árbitro.